









Me llamo _____ Fecha _____ Clase _____

Actividad 1: ¡Escuchemos!

Listen as you hear what various people are doing and choose the activity you hear.

							
A	B	C	D	E	F	G	H

1. ____ 2. ____ 3. ____ 4. ____ 5. ____ 6. ____ 7. ____ 8. ____

Actividad 2: ¡Hablemos!

ESTUDIANTE A

Ask your partner what he and others do. ¡Careful – all verb types are included –AR, -ER, and –IR! Follow the model.

Modelo: tú

Estudiante A: ¿Qué haces tú?

Estudiante B: Yo escribo la tarea.

Tú -> ¿Qué haces tú?

Él/ella -> ¿Qué hace él/ella?

Ustedes -> ¿Qué hacen ustedes?

Ellos -> ¿Qué hacen ellos?

- | | | | |
|----------|------------|------------|------------|
| 1. tú | 3. ustedes | 5. tú | 7. ustedes |
| 2. Ramón | 4. ellos | 6. Roberto | 8. ellos |

Use the following information to answer your partner's questions.

- | | | | |
|-------------------------------|---------------------|-----------------------------|---------------------------|
| 1. ellos / vivir en el campo | 3. María / trabajar | 5. Ellos / cantar | 7. Diana / recibir dinero |
| 2. nosotros / vender el libro | 4. Yo / correr | 6. Nosotros / leer el libro | 8. Yo / caminar |

Actividad 3

Conjugate each verb in its form given.

AR verbs

- | | |
|-----------------------------|---------------------------------|
| 1. Yo / escuchar _____ | 6. Dora y yo / estudiar _____ |
| 2. Tú / lavar _____ | 7. Yo / hablar _____ |
| 3. Julia / practicar _____ | 8. Usted / viajar _____ |
| 4. Nosotros / patinar _____ | 9. Alejo y Ronda / bailar _____ |
| 5. Ustedes / cocinar _____ | 10. Tú / tocar _____ |


ER verbs

- | | |
|----------------------------|--------------------------------|
| 11. Yo / beber _____ | 16. Elisa / responder _____ |
| 12. Tú / comer _____ | 17. Tú / aprender _____ |
| 13. Luis / correr _____ | 18. Eduardo y yo / creer _____ |
| 14. Nosotros / coser _____ | 19. Yo / vender _____ |
| 15. Ellos / leer _____ | 20. Ana y Marco / romper _____ |

Me llamo _____ Fecha _____ Clase _____

Actividad 1: ¡Escuchemos!

Listen as you hear what various people are doing and choose the activity you hear.



1. ____ 2. ____ 3. ____ 4. ____ 5. ____ 6. ____ 7. ____ 8. ____

Actividad 2: ¡Hablemos!

ESTUDIANTE B

Ask your partner what he and others do. ¡Careful – all verb types are included –AR, -ER, and –IR! Follow the model.

Modelo: tú

Estudiante A: ¿Qué haces tú?

Estudiante B: Yo escribo la tarea.

Tú -> ¿Qué haces tú?

Él/ella -> ¿Qué hace él/ella?

Ustedes -> ¿Qué hacen ustedes?

Ellos -> ¿Qué hacen ellos?

- | | | | |
|------------|----------|------------|----------|
| 1. ellos | 3. María | 5. ellos | 7. Diana |
| 2. ustedes | 4. tú | 6. ustedes | 8. Tú |

Use the following information to answer your partner's questions.

- | | | | |
|------------------|------------------------------|------------------------------|-----------------------------|
| 1. yo / cocinar | 3. Nosotros / sufrir | 5. Yo / nadar | 7. Nosotros / coser la ropa |
| 2. Ramón / comer | 4. Ellos / romper la ventana | 6. Roberto / abrir la puerta | 8. Ellos / lavar las manos |

Actividad 3

Conjugate each verb in its form given.

AR verbs

- | | |
|-----------------------------|---------------------------------|
| 1. Yo / escuchar _____ | 6. Dora y yo / estudiar _____ |
| 2. Tú / lavar _____ | 7. Yo / hablar _____ |
| 3. Julia / practicar _____ | 8. Usted / viajar _____ |
| 4. Nosotros / patinar _____ | 9. Alejo y Ronda / bailar _____ |
| 5. Ustedes / cocinar _____ | 10. Tú / tocar _____ |

ER verbs

- | | |
|----------------------------|--------------------------------|
| 11. Yo / beber _____ | 16. Elisa / responder _____ |
| 12. Tú / comer _____ | 17. Tú / aprender _____ |
| 13. Luis / correr _____ | 18. Eduardo y yo / creer _____ |
| 14. Nosotros / coser _____ | 19. Yo / vender _____ |
| 15. Ellos / leer _____ | 20. Ana y Marco / romper _____ |

IR verbs

21. Yo / abrir _____ 26. Tú / asistir _____
22. Tú / cubrir _____ 27. Paco y yo / partir _____
23. Penélope / escribir _____ 28. Ustedes / describir _____
24. Nosotros / sufrir _____ 29. Ella / decidir _____
25. Ellas / recibir _____ 30. Yo / vivir _____

Actividad 4

Choose the correct form of the AR, ER, or IR verb.

AR verbs

- ____ 1. Yo / bailar
A. bailo C. bailas
B. baile D. baila
- ____ 2. Tú / dibujar
A. dibujes C. dibujas
B. dibujo D. dibuja
- ____ 3. Usted / cocinar
A. cocina C. cocinas
B. cocine D. cocino
- ____ 4. Nosotros / trabajar
A. trabajemos C. trabajan
B. trabajamos D. trabaja
- ____ 5. Ellos / hablar
A. hablen C. habla
B. hablan D. hablamos
- ____ 6. Tú / tocar
A. toco C. toca
B. toce D. tocas
- ____ 7. Luisa / escuchar
A. escucha C. escuche
B. escucho D. escuchas
- ____ 11. Tú / creer
A. creo C. crees
B. creas D. creen
- ____ 12. Ellos / coser
A. cosen C. cosemos
B. coso D. cosan
- ____ 13. Yo / aprender
A. aprendes C. aprenda
B. aprendo D. aprende
- ____ 14. Nosotros / romper
A. rompimos C. rompamos
B. rompen D. rompemos

IR Verbs

- ____ 15. Tú / abrir
A. abro C. abras
B. abres D. abre
- ____ 16. Usted / cubrir
A. cubro C. cubra
B. cubre D. cubren
- ____ 17. Felipe y Ana / escribir
A. escribe C. escribimos
B. escribo D. escriben
- ____ 18. Inés / asistir
A. asiste C. asistimos
B. asista D. asisten
- ____ 19. Marco y yo / partir
A. parto C. parte
B. partimos D. partamos
- ____ 20. Yo / vivir
A. vives C. vive
B. viva D. vivo

ER Verbs

- ____ 8. Yo / comer
A. comes C. como
B. coma D. come
- ____ 9. Tomás y yo / vender
A. vendemos C. venden
B. vendo D. vendamos
- ____ 10. Esteban / comprender
A. comprenda C. comprenden
B. comprendemos D. comprende

Actividad 5

Write a paragraph in Spanish. Include the following information:

- 3 activities you do
- 3 activities you do on weekends (*los fines de semana*)
- 3 activities you do with friends (*con amigos/amigas*)
- 3 activities you do when the weather is nice (*cuando hace buen tiempo*)

Include a variety of AR, ER, and IR verbs – anything you know from Spanish 1 or 2! Be creative.

This image shows a single sheet of white paper with horizontal ruling lines. The lines are evenly spaced and run across the width of the page. There are no margins, text, or other markings on the paper.